




**TRABAJO**  
 DIRECCIÓN FINANCIERA  
**Ejecución de Gastos y Aplicaciones Financieras**  
 AL 31 DE AGOSTO 2023

DETALLE	Presupuesto Aprobado	Presupuesto Modificado	Gasto Devengado												Total
			Enero	Febrero	Marzo	Abril	Mayo	Junio	Julio	Agosto	Septiembre	Octubre	Noviembre	Diciembre	
<b>2-GASTOS</b>															
<b>2.1-REMUNERACIONES Y CONTRIBUCIONES</b>	<b>791,874,189.00</b>	<b>976,201,994.40</b>	<b>64,168,571.34</b>	<b>65,028,636.72</b>	<b>66,989,786.29</b>	<b>63,186,319.19</b>	<b>64,711,846.66</b>	<b>64,871,959.81</b>	<b>88,321,249.41</b>	<b>89,462,717.38</b>	-	-	-	-	<b>566,741,086.80</b>
2.1.1-REMUNERACIONES	613,603,386.00	727,865,423.40	53,891,681.67	53,688,265.00	55,843,791.74	52,815,938.76	53,819,651.13	53,956,913.36	53,566,932.01	53,212,971.50					430,796,145.17
2.1.2-SOBRESUELDOS	72,909,222.00	144,133,446.00	2,162,900.00	2,592,900.00	2,458,300.00	2,282,900.00	2,252,900.00	2,192,900.00	26,235,825.00	27,337,935.88					67,516,560.88
2.1.3-DIETAS Y GASTOS DE REPRESENTACIÓN	6,127,200.00	6,127,200.00	-	664,200.00	637,200.00	637,200.00	49,800.00	566,600.00	671,600.00	470,400.00					4,000,000.00
2.1.5-CONTRIBUCIONES A LA SEGURIDAD SOCIAL	99,234,381.00	98,075,925.00	8,113,989.67	8,083,271.72	8,050,494.55	8,037,680.43	8,072,695.53	8,050,546.45	804,809.24	7,971,610.00					64,428,380.75
<b>2.2-CONTRATACIÓN DE SERVICIOS</b>	<b>200,848,906.00</b>	<b>182,907,215.37</b>	<b>3,555,933.76</b>	<b>4,160,930.06</b>	<b>14,445,724.20</b>	<b>13,821,186.21</b>	<b>8,126,391.67</b>	<b>10,096,140.16</b>	<b>11,295,958.62</b>	<b>11,090,452.87</b>	-	-	-	-	<b>76,592,717.55</b>
2.2.1-SERVICIOS BÁSICOS	26,040,400.00	26,040,400.00	2,326,577.66	2,093,101.75	2,221,299.65	2,122,845.18	2,130,607.95	2,181,143.38	2,452,719.55	2,431,307.50					17,959,602.62
2.2.2-PUBLICIDAD, IMPRESIÓN Y ENCUADERNACIÓN	11,478,264.00	12,401,769.37	-	-	-	1,027,095.60	2,522,485.44	219,671.34	422,989.02	350,734.25					4,542,975.65
2.2.3-VIÁTICOS	11,203,507.00	20,486,963.00	-	487,252.50	5,949,697.50	1,347,922.16	1,183,877.50	2,357,197.50	65,250.00	3,256,235.00					14,647,432.16
2.2.4-TRANSPORTE Y ALMACENAJE	2,549,940.00	3,029,807.00	-	-	1,783,619.62	475,064.36	-	-	0	340,000.00					2,598,683.98
2.2.5-ALQUILERES Y RENTAS	22,980,000.00	22,685,000.00	1,089,298.87	1,104,051.84	1,491,245.52	1,608,564.62	1,756,013.73	1,788,286.60	367,556.9	1,917,683.71					14,430,710.79
2.2.6-SEGUROS	11,700,000.00	11,700,000.00	140,057.23	460,003.97	468,825.63	7,232,614.29	508,037.05	490,532.56	486,002.10	562,092.38					10,348,165.21
2.2.7-SERVICIOS DE CONSERVACIÓN, REPARACIONES MENORES E INSTALACIONES	13,949,842.00	23,150,342.00	-	16,520.00	790,536.28	-	-	435,714.30	115,085.40	1,496,974.59					2,854,830.57
2.2.8-OTROS SERVICIOS NO INCLUIDOS EN CONCEPTOS ANTERIORES	91,250,295.00	51,466,776.00	-	-	1,390,040.00	7,080.00	25,370.00	2,548,664.48	1,606,192.65	609,071.04					6,186,418.17
2.2.9-OTRAS CONTRATACIONES DE SERVICIOS	9,696,658.00	11,946,158.00	-	-	350,460.00	-	-	74,930.00	2,472,154.00	126,354.40					3,023,898.40
<b>2.3-MATERIALES Y SUMINISTROS</b>	<b>292,752,680.00</b>	<b>79,845,199.00</b>	-	-	<b>627,740.80</b>	<b>876,000.38</b>	<b>1,289,525.12</b>	<b>662,836.63</b>	<b>499,801.60</b>	<b>155,100.91</b>	-	-	-	-	<b>4,111,005.44</b>
2.3.1-ALIMENTOS Y PRODUCTOS AGROFORESTALES	59,001,773.00	2,841,977.20	-	0.00	87,348.00	45,058.30	133,080.00	40,136.00	266,360.90	30,190.30					602,173.50
2.3.2-TEXTILES Y VESTUARIOS	2,234,708.00	54,056.40	-	-	-	-	-	-	-	-					-
2.3.3-PAPEL, CARTÓN E IMPRESOS	105,172,146.00	5,542,712.89	-	-	-	-	-	202,842.00	24,150.00	24,800.00					251,792.00
2.3.5-CUERO, CAUCHO Y PLÁSTICO	4,497,039.00	4,034,039.00	-	-	535,153.60	-	429,189.60	-	-	-					964,343.20
2.3.6-PRODUCTOS DE MINERALES, METÁLICOS Y NO METÁLICOS	2,426,754.00	3,047,048.68	-	-	-	-	531,000.00	-	-	-					531,000.00
2.3.7-COMBUSTIBLES, LUBRICANTES, PRODUCTOS QUÍMICOS Y CONEXOS	47,150,023.00	46,477,018.00	-	-	-	-	-	-	-	-					-
2.3.9-PRODUCTOS Y ÚTILES VARIOS	72,270,237.00	17,848,346.83	-	-	5,239.20	830,942.08	196,255.52	419,858.63	209,290.70	100,110.61					1,761,696.74
<b>2.4-TRANSFERENCIAS CORRIENTES</b>	<b>1,107,663,193.00</b>	<b>1,112,953,743.00</b>	<b>70,258,547.50</b>	<b>95,726,810.17</b>	<b>61,515,926.21</b>	<b>118,517,501.16</b>	<b>79,647,058.50</b>	<b>70,637,008.50</b>	<b>92,182,094.52</b>	<b>124,526,265.14</b>	-	-	-	-	<b>713,011,211.70</b>
2.4.1-TRANSFERENCIAS CORRIENTES AL SECTOR PRIVADO	165,153,514.00	173,153,514.00	-	399,000.00	874,615.00	48,258,953.66	938,851.11	378,461.00	216,067,425.5	789,493.00					81,695,776.16
2.4.2-TRANSFERENCIAS CORRIENTES AL GOBIERNO GENERAL NACIONAL	923,319,911.00	923,319,911.00	70,258,547.50	95,327,810.17	45,189,284.83	70,258,547.50	70,258,547.50	70,258,547.50	70,258,547.50	123,736,772.14					615,546,604.64
2.4.7-TRANSFERENCIAS CORRIENTES AL SECTOR EXTERNO	19,189,768.00	16,480,318.00	-	0.00	15,452,026.38	0.00	-	-	316,804.52	-					15,768,830.90
<b>2.6-BIENES MUEBLES, INMUEBLES E INTANGIBLES</b>	<b>118,967,879.00</b>	<b>87,680,611.00</b>	-	-	<b>1,049,061.72</b>	<b>1,766,476.28</b>	<b>1,796,816.09</b>	<b>2,976,544.60</b>	<b>1,553,939.63</b>	<b>397,359.56</b>	-	-	-	-	<b>9,540,197.88</b>
2.6.1-MOBILIARIO Y EQUIPO	66,999,415.00	28,279,686.53	-	-	-	110,920.00	1,756,814.09	2,976,544.60	181,134.72	-					5,025,413.41
2.6.2-MOBILIARIO Y EQUIPO DE AUDIO, AUDIOVISUAL, RECREATIVO Y EDUCACIONAL	1,064,400.00	3,545,288.21	-	-	-	-	-	-	24,000.92	99,999.56					340,004.48
2.6.3-EQUIPO E INSTRUMENTAL, CIENTÍFICO Y LABORATORIO	54,433.00	217,043.22	-	-	-	-	40,002.00	-	0	-					40,002.00
2.6.4-VEHÍCULOS Y EQUIPO DE TRANSPORTE, TRACCIÓN Y ELEVACIÓN	39,324,170.00	40,953,194.40	-	-	53,194.40	-	0	-	0	-					53,194.40
2.6.5-MAQUINARIA, OTROS EQUIPOS Y HERRAMIENTAS	7,485,461.00	7,719,219.66	-	-	-	-	0	-	94,999.99	-					943,999.99
2.6.6-EQUIPOS DE DEFENSA Y SEGURIDAD	1,540,000.00	6,966,178.98	-	-	995,867.32	1,655,556.28	0	-	188,800.00	297,360.00					3,137,583.60
2.6.8-BIENES INTANGIBLES	2,500,000.00	-	-	-	-	-	0	-	0	-					-
<b>Total general</b>	<b>2,512,106,847.00</b>	<b>2,439,588,762.77</b>	<b>137,983,052.60</b>	<b>164,916,376.95</b>	<b>144,628,239.22</b>	<b>198,167,483.22</b>	<b>155,571,638.04</b>	<b>149,244,489.70</b>	<b>193,853,043.78</b>	<b>225,631,895.86</b>	-	-	-	-	<b>1,369,996,219.37</b>

PREPARADO POR:  
  
**WENDY CLARIBEL JIMENEZ**  
 AUXILIAR ADMINISTRATIVA



REVISADO POR:  
  
**DABELVA PEREZ RODRIGUEZ**  
 ENCARGADA EJECUCION PRESUPUESTARIA

APROBADO POR:  
  
**CECILIA EUGENIA PEREZ TIO**  
 DIRECTORA DIRECCION ADMINISTRATIVA Y FINANCIERA



**Presupuesto aprobado:** Se refiere al presupuesto aprobado en la Ley de Presupuesto General del Estado.

**Presupuesto modificado:** Se refiere al presupuesto aprobado en caso de que el Congreso Nacional apruebe un presupuesto complementario.

**Total devengado:** Son los recursos financieros que surgen con la obligación de pago por la recepción de conformidad de obras, bienes y servicios oportunamente contratados o, en los casos de gastos sin contraprestación, por haberse cumplido los requisitos administrativos dispuestos por el reglamento de la presente Ley.